

# SPRAWOZDANIE FINANSOWE

## Fundacja Ronalda McDonalda

z siedzibą 00-576 WARSZAWA, ul. MARSZAŁKOWSKA 24

za okres od dnia 1 stycznia 2015 r. do dnia 31 grudnia 2015 r.



na które składa się:

Wprowadzenie do sprawozdania finansowego

Bilans

Rachunek zysków i strat w wariantcie porównawczym

Informacja dodatkowa

Sporządzający sprawozdanie	Zarząd Jednostki
<p><b>Danuta Łączyńska</b></p> <p>mgr Danuta Łączyńska ul. Łagowska 3/81 01-464 Warszawa Doradca Podatkowy NIP 526 26 12 592</p>	 

Warszawa, 2016 r.



**Fundacja Ronalda McDonalda**

ul. Zwirki i Wigury 63A, 02-091 Warszawa  
NIP 526 26 12 592, KRS 0000 10 54 50  
www.fm.org.pl

Warszawa, 25 maja 2015 r.

**Fundacja Ronalda McDonalda**  
**00-576 Warszawa,**  
**ul. Marszałkowska 24**

**WPROWADZENIE DO SPRAWOZDANIA FINANSOWEGO ZA 2015 r.**

*Nazwa Firmy:* **FUNDACJA RONALDA MCDONALDA**

*Siedziba:* **00-576 Warszawa, ul. Marszałkowska 24**

*NIP:* **526-26-12-592**

*REGON* **015018480**

*Urząd Skarbowy:* **Trzeci Urząd Skarbowy Warszawa Śródmieście**

*Nazwa organu rejestrowego:* **Sąd Rejonowy dla m. st. Warszawy**

**XII Wydział Gospodarczy Krajowego Rejestru Sądowego**

*Nazwa rejestru:* **Krajowy Rejestr Sądowy – Rejestr Stowarzyszeń, innych  
Organizacji Społecznych i Zawodowych, Fundacji oraz  
Samodzielnych publicznych Zakładów Opieki Zdrowotnej**

*Numer KRS:* **0000105450**


*Fundator:* **Fundacja Ronalda McDonalda została ustanowiona przez McDonald's  
Polska spółka z ograniczoną odpowiedzialnością**

*Data rozpoczęcia działalności :* **17-04-2002 r.**

Roczne sprawozdanie finansowe obejmuje okres od 01 stycznia 2015 do 31 grudnia 2015 r.

Roczne sprawozdanie finansowe sporządzono przy założeniu kontynuowania działalności przez Fundację przez co najmniej 12 kolejnych miesięcy i dłużej; nie są znane okoliczności, które wskazywałyby na istnienie poważnych zagrożeń dla kontynuowania działalności.

1. Aktywa i pasywa wyceniono według zasad określonych ustawą o rachunkowości, z tym że:
  - a) Wartość początkową środków trwałych oraz wartości niematerialnych i prawnych ujmuje się w księgach według cen nabycia.
  - b) Do amortyzacji środków trwałych i wartości niematerialnych i prawnych jednostka stosuje stawki przewidziane w Wykazie rocznych stawek amortyzacyjnych, stanowiącym załącznik do ustawy o PDOP z dnia 15 lutego 1992 r. ( t.j. Dz. U. z 2000 r. Nr 54, poz. 654 z późniejszymi zmianami). Przyjęto założenie, że okres ekonomicznej użyteczności




środków trwałych jest tożsamy ze stawkami amortyzacji wykazanymi w załączniku do ustawy o podatku dochodowym od osób prawnych.

- c) Rozpoczęcie odpisów amortyzacyjnych od środków trwałych oraz wartości niematerialnych i prawnych następuje począwszy od miesiąca następnego po miesiącu, w którym nastąpiło przyjęcie tych środków, wartości i praw do używania
- d) Środki trwałe oraz wartości niematerialne i prawne o wartości początkowej poniżej 3 500 zł. zużywające się w okresie dłuższym niż jeden rok umarżane są jednorazowo w miesiącu w którym nastąpiło przyjęcie tych środków a wartości i praw do używania
- e) Należności i zobowiązania zostały wycenione w kwocie wymagającej zapłaty.
- f) Fundacja nie posiada prawa wieczystego użytkowania gruntu
- g) Fundacja nie używa środków trwałych na podstawie umowy leasingu
- h) Fundacja nie posiada zobowiązań zabezpieczonych na jej majątku.

29.05.2016  
mgr Danuta Łączyńska  
Kępczewska 3/81  
01-483 Warszawa  
Biuro Podatkowy  
nr wpisu 05088

(Data i podpis osoby, której powierzono prowadzenie ksiąg rachunkowych)

  
.....


(Data i podpis kierownika jednostki, a jeżeli jednostką kieruje organ wieloosobowy, wszystkich członków tego organu)





**Fundacja Ronald McDonald**  
ul. Żwirki i Wigury 63A, 02-091 Warszawa  
NIP 526 26 12 592, KRS 0000 10 54 50  
[www.frm.org.pl](http://www.frm.org.pl)

<b>BILANS - AKTYWA</b>		
<b>Wyszczególnienie</b>	<b>31-12-2014 r.</b>	<b>31-12-2015</b>
<b>A. AKTYWA TRWAŁE</b>	<b>1 368 402,94</b>	<b>8 045 762,37</b>
<b>I. Wartości niematerialne i prawne</b>	-	-
1. Koszty zakończonych prac rozwojowych	-	-
2. Wartość firmy	-	-
3. Inne wartości niematerialne i prawne	-	-
4. Zaliczki na wartości niematerialne i prawne	-	-
<b>II. Rzeczowe aktywa trwałe</b>	<b>1 368 402,94</b>	<b>8 045 762,37</b>
<b>1. Środki trwałe</b>	<b>165 000,00</b>	<b>8 045 762,37</b>
a) grunty (w tym prawo użytkowania wieczystego gruntu)	-	-
b) budynki, lokale i obiekty inżynierii lądowej i wodnej	-	7 901 026,63
c) urządzenia techniczne i maszyny	-	18 928,24
d) środki transportu	-	-
e) inne środki trwałe	165 000,00	125 807,50
<b>2. Środki trwałe w budowie</b>	<b>1 203 402,94</b>	<b>0,00</b>
<b>3. Zaliczki na środki trwałe w budowie</b>	-	-
<b>III. Należności długoterminowe</b>	-	-
1. Od jednostek powiązanych	-	-
2. Od pozostałych jednostek	-	-
<b>IV. Inwestycje długoterminowe</b>	-	-
<b>1. Nieruchomości</b>	-	-
<b>2. Wartości niematerialne i prawne</b>	-	-
<b>3. Długoterminowe aktywa finansowe</b>	-	-
a) w jednostkach powiązanych	-	-
- udziały lub akcje	-	-
- inne papiery wartościowe	-	-
- udzielone pożyczki	-	-
- inne długoterminowe aktywa finansowe	-	-
b) w pozostałych jednostkach	-	-
- udziały lub akcje	-	-
- inne papiery wartościowe	-	-
- udzielone pożyczki	-	-
- inne długoterminowe aktywa finansowe	-	-
<b>4. Inne inwestycje długoterminowe</b>	-	-
<b>V. Długoterminowe rozliczenia międzyokresowe</b>	-	-
1. Aktywa z tytułu odroczonego podatku dochodowego	-	-
2. Inne rozliczenia międzyokresowe	-	-
<b>B. AKTYWA OBROTOWE</b>	<b>5 811 339,98</b>	<b>1 951 541,19</b>
<b>I. Zapasy</b>	-	-
1. Materiały	-	-
2. Półprodukty i produkty w toku	-	-
3. Produkty gotowe	-	-
4. Towary	-	-
5. Zaliczki na dostawy	-	-
<b>II. Należności krótkoterminowe</b>	<b>2 028,80</b>	<b>10 923,35</b>
<b>1. Należności od jednostek powiązanych</b>	-	-
a) z tytułu dostaw i usług, o okresie spłaty:	-	-
- do 12 miesięcy	-	-
- powyżej 12 miesięcy	-	-
b) inne	-	-
<b>2. Należności od pozostałych jednostek</b>	<b>2 028,80</b>	<b>10 923,35</b>
a) z tytułu dostaw i usług, o okresie spłaty:	1 101,98	7 089,36
- do 12 miesięcy	1 101,98	7 089,36
- powyżej 12 miesięcy	-	-

b) z tytułu podatków, dotacji, ceł, ubezpieczeń społecznych	-	-
c) inne	926,82	3 833,99
d) dochodzone na drodze sądowej	-	-
<b>III. Inwestycje krótkoterminowe</b>	<b>5 777 132,59</b>	<b>1 914 741,83</b>
<b>1. Krótkoterminowe aktywa finansowe</b>	<b>5 777 132,59</b>	<b>1 914 741,83</b>
a) w jednostkach powiązanych	-	-
- udziały lub akcje	-	-
- inne papiery wartościowe	-	-
- udzielone pożyczki	-	-
- inne krótkoterminowe aktywa finansowe	-	-
b) w pozostałych jednostkach	-	-
- udziały lub akcje	-	-
- inne papiery wartościowe	-	-
- udzielone pożyczki	-	-
- inne krótkoterminowe aktywa finansowe	-	-
c) środki pieniężne i inne aktywa pieniężne	5 777 132,59	1 914 741,83
- środki pieniężne w kasie i na rachunkach	5 777 132,59	1 914 741,83
- inne środki pieniężne	-	-
- inne aktywa pieniężne	-	-
<b>2. Inne inwestycje krótkoterminowe</b>	-	-
<b>IV. Krótkoterminowe rozliczenia międzyokresowe</b>	<b>32 178,59</b>	<b>25 876,01</b>
<b>AKTYWA OGÓŁEM</b>	<b>7 179 742,92</b>	<b>9 997 303,56</b>

29.05.2016r.   
mgr Danuta Łączyńska  
ul. Łączyńska 3/81  
01-424 Warszawa  
Dział Podatkowy  
tel. wprtu 05088

(Data i podpis osoby, której powierzono prowadzenie ksiąg rachunkowych)

   
(Data i podpis kierownika jednostki, a jeżeli jednostką kieruje organ wieloosobowy, wszystkich członków tego organu)



**Fundacja Ronald McDonald**

ul. Żwirki i Wigury 63A. 02-091 Warszawa  
NIP 526 26 12 592, KRS 0000 10 54 50  
www.frm.org.pl

<b>BILANS - PASYWA</b>		
Wyszczególnienie	31-12-2014 r.	31-12-2015
<b>A. KAPITAŁ (FUNDUSZ) WŁASNY</b>	<b>6 552 391,31</b>	<b>8 552 784,55</b>
I. Kapitał (fundusz) podstawowy	2 350 000,00	2 350 000,00
II. Należne wpłaty na kapitał podstawowy	-	-
III. Udziały (akcje) własne	-	-
IV. Kapitał (fundusz) zapasowy	-	-
V. Kapitał (fundusz) z aktualizacji wyceny	-	-
VI. Pozostałe kapitały (fundusze) rezerwowe	-	-
VII. Zysk (strata) z lat ubiegłych	2 940 386,83	4 202 391,31
VIII. Zysk (strata) netto	1 262 004,48	2 000 393,24
IX. Odpisy z zysku netto w ciągu roku obrotowego	-	-
<b>B. ZOBOWIĄZANIA I REZERWY NA ZOBOWIĄZANIA</b>	<b>627 351,61</b>	<b>1 444 519,01</b>
<b>I. Rezerwy na zobowiązania</b>	-	-
1. Rezerwa z tytułu odroczonego podatku dochodowego	-	-
2. Rezerwa na świadczenia emerytalne i podobne	-	-
- długoterminowa	-	-
- krótkoterminowa	-	-
3. Pozostałe rezerwy	-	-
- długoterminowe	-	-
- krótkoterminowe	-	-
<b>II. Zobowiązania długoterminowe</b>	-	-
1. Wobec jednostek powiązanych	-	-
2. Wobec pozostałych jednostek	-	-
a) kredyty i pożyczki	-	-
b) z tytułu emisji dłużnych papierów wartościowych	-	-
c) inne zobowiązania finansowe	-	-
d) inne	-	-
<b>III. Zobowiązania krótkoterminowe</b>	<b>623 233,57</b>	<b>814 571,94</b>
<b>1. Wobec jednostek powiązanych</b>	-	-
a) z tytułu dostaw i usług, o okresie wymagalności:	-	-
- do 12 miesięcy	-	-
- powyżej 12 miesięcy	-	-
b) inne	-	-
<b>2. Wobec pozostałych jednostek</b>	<b>623 233,57</b>	<b>814 571,94</b>
a) kredyty i pożyczki	1 220,11	-
b) z tytułu emisji dłużnych papierów wartościowych	-	-
c) inne zobowiązania finansowe	-	-
d) z tytułu dostaw i usług, o okresie wymagalności:	536 828,42	105 964,37
- do 12 miesięcy	536 828,42	105 964,37
- powyżej 12 miesięcy	-	-
e) zaliczki otrzymane na dostawy	-	-
f) zobowiązania wekslowe	-	-
g) z tytułu podatków, cel, ubezpieczeń i innych świadczeń	5 324,59	24 550,73
h) z tytułu wynagrodzeń	6,81	2 782,76
i) inne	79 853,64	681 274,08
<b>3. Fundusze specjalne</b>	-	-
<b>IV. Rozliczenia międzyokresowe</b>	<b>4 118,04</b>	<b>629 947,07</b>
1. Ujemna wartość firmy	-	-
2. Inne rozliczenia międzyokresowe	4 118,04	629 947,07
- długoterminowe	-	-
- krótkoterminowe	4 118,04	629 947,07
<b>PASYWA OGÓŁEM</b>	<b>7 179 742,92</b>	<b>9 997 303,56</b>

mgr Danuta Łączyńska  
ul. Łączyńska 3/81  
01-644 Warszawa  
Biuro Podatkowy  
5088

25.05.2016r.

(Data i podpis osoby, której powierzono prowadzenie ksiąg rachunkowych)

(Data i podpis kierownika jednostki, a jeżeli jednostką kieruje organ wieloposobowy, wszystkich członków tego organu)

Fundacja Ronalda McDonalda

ul. Żwirki i Wigury 63A, 02-091 Warszawa  
NIP 526 26 12 592, KRS 0000 10 54 50  
www.frm.erg.pl



<b>RZIS - PORÓWNAWCZY</b>		
Wyszczególnienie	31-12-2014 r.	31-12-2015
<b>A. PRZYCHODY NETTO ZE SPRZEDAŻY I ZRÓWNANE Z NIMI, w tym:</b>	<b>2 121 968,69</b>	<b>5 798 830,98</b>
- od jednostek powiązanych	-	-
I. Przychody netto ze sprzedaży produktów	2 121 968,69	5 798 830,98
II. Zmiana stanu produktów	-	-
III. Koszt wytworzenia produktów na własne potrzeby jednostki	-	-
IV. Przychody netto ze sprzedaży towarów i materiałów	-	-
<b>B. KOSZTY DZIAŁALNOŚCI OPERACYJNEJ</b>	<b>975 711,27</b>	<b>3 822 680,35</b>
I. Amortyzacja	60 000,00	98 765,37
II. Zużycie materiałów i energii	116 137,44	1 612 945,97
III. Usługi obce	308 764,54	257 849,98
IV. Podatki i opłaty, w tym:	-	1 955,11
- podatek akcyzowy	-	-
V. Wynagrodzenia	145 794,00	346 243,54
VI. Ubezpieczenia społeczne i inne świadczenia	13 221,76	40 488,71
VII. Pozostałe koszty rodzajowe	331 793,53	1 464 431,67
VIII. Wartość sprzedanych towarów i materiałów	-	-
<b>C. ZYSK (STRATA) ZE SPRZEDAŻY (A-B)</b>	<b>1 146 257,42</b>	<b>1 976 150,63</b>
<b>D. POZOSTAŁE PRZYCHODY OPERACYJNE</b>	<b>14 001,87</b>	<b>7 982,15</b>
I. Zysk ze zbycia niefinansowych aktywów trwałych	-	-
II. Dotacje	-	-
III. Inne przychody operacyjne	14 001,87	7 982,15
<b>E. POZOSTAŁE KOSZTY OPERACYJNE</b>	<b>2 468,21</b>	<b>1 402,61</b>
I. Strata ze zbycia niefinansowych aktywów trwałych	-	-
II. Aktualizacja wartości aktywów niefinansowych	-	-
III. Inne koszty operacyjne	2 468,21	1 402,61
<b>F. ZYSK (STRATA) Z DZIAŁALNOŚCI OPERACYJNEJ (C+D-E)</b>	<b>1 157 791,08</b>	<b>1 982 730,17</b>
<b>G. PRZYCHODY FINANSOWE</b>	<b>104 695,05</b>	<b>40 972,53</b>
I. Dywidendy i udziały w zyskach, w tym:	-	-
- od jednostek powiązanych	-	-
II. Odsetki, w tym:	104 695,05	40 972,53
- od jednostek powiązanych	-	-
III. Zysk ze zbycia inwestycji	-	-
IV. Aktualizacja wartości inwestycji	-	-
V. Inne	-	-
<b>H. KOSZTY FINANSOWE</b>	<b>224,65</b>	<b>23 231,46</b>
I. Odsetki, w tym:	-	-
- dla jednostek powiązanych	-	-
II. Strata ze zbycia inwestycji	-	-
III. Aktualizacja wartości inwestycji	-	-
IV. Inne	224,65	23 231,46
<b>I. ZYSK (STRATA) Z DZIAŁALNOŚCI GOSPODARCZEJ (F+G-H)</b>	<b>1 262 261,48</b>	<b>2 000 471,24</b>
<b>J. WYNIK ZDARZEŃ NADZWYCZAJNYCH (J.I.-J.II.)</b>	<b>-</b>	<b>-</b>
I. Zyski nadzwyczajne	-	-
II. Straty nadzwyczajne	-	-
<b>K. ZYSK (STRATA) BRUTTO (I±J)</b>	<b>1 262 261,48</b>	<b>2 000 471,24</b>
<b>L. PODATEK DOCHODOWY</b>	<b>257,00</b>	<b>78,00</b>
<b>M. POZOSTAŁE OBOWIĄZKOWE ZMNIEJSZENIA ZYSKU</b>	<b>-</b>	<b>-</b>
<b>N. ZYSK (STRATA) NETTO (K-L-M)</b>	<b>1 262 004,48</b>	<b>2 000 393,24</b>

25.05.2016  
mgr Danuta Łączyńska  
ul. Żagłowska 3/81  
01-643 Warszawa  
Lubrań 7, Podatkowy  
Wpisu 05088

(Data i podpis osoby, której powierzono prowadzenie ksiąg rachunkowych)

(Data i podpis kierownika jednostki, a jeżeli jednostką kieruje organ wieloosobowy, wszystkich członków tego organu)



**Fundacja Ronalda McDonalda**  
ul. Żwirki i Wigury 63A, 02-091 Warszawa  
NIP 526 26 12 592, KRS 0000 10 54 50  
www.ftm.org.pl

## Dodatkowe informacje i objaśnienia BILANS 2015

### 1. Objasnienia do bilansu

- 1.1. Szczegółowy zakres zmian wartości grup rodzajowych środków trwałych, wartości niematerialnych i prawnych oraz inwestycji długoterminowych, zawierający stan tych aktywów na początek roku obrotowego, zwiększenia i zmniejszenia z tytułu: aktualizacji wartości

**Zmianę wartości aktywów trwałych stanowi załącznik nr 1**

**Fundacja RONALDA McDONALDA dzięki partnerstwu i wsparciu Uniwersytetu Jagiellońskiego-Collegium Medicum w roku sprawozdawczym 2015 zakończyła budowę pierwszego w Polsce Domu Rodzinnego, który powstał przy Uniwersyteckiego Szpitala Dziecięcego w Krakowie Prokocimiu.**

**W lipcu 2013 roku został podpisany Akt Notarialny, w którym to Uniwersytet Jagielloński ustanowił nieodpłatnie na rzecz Fundacji na 40 lat prawo użytkowania nieruchomości o powierzchni 0,3695 ha.**

**7 października 2015r. odbyło się oficjalne przekazanie do użytkowania Domu Rodzinnego RONALDA Mc DONALDA**

- 1.2. Wartość gruntów użytkowanych wieczysto

**Fundacja nie posiada gruntów użytkowanych wieczysto**

- 1.3. Wartość nie amortyzowanych lub nie umarzanych przez jednostkę środków trwałych, używanych na podstawie umów najmu, dzierżawy i innych umów, w tym z tytułu umów leasingu

**Fundacja nie używa żadnych środków trwałych na podstawie umowy najmu, dzierżawy i leasingu**

- 1.4. Zobowiązania wobec budżetu państwa lub jednostek samorządu terytorialnego z tytułu uzyskania prawa własności budynków i budowli

**Fundacja nie ma żadnych zobowiązań wobec budżetu państwa lub jednostek samorządu terytorialnego**

- 1.6. Stan na początek roku obrotowego, zwiększenia i wykorzystanie oraz stan końcowy kapitałów (funduszy) zapasowych i rezerwowych, o ile jednostka nie sporządza zestawienia zmian w kapitale (funduszu) własnym

Wyszczególnienie	Fundusz Statutowy	Fundusz rezerwowy z aktualizacji wyceny	Pozostałe fundusze rezerwowe	Razem
Stan na początek roku	2 350 000,00	0,00	0,00	2 350 000,00
Zwiększenia				0,00
Zmniejszenia				0,00
Stan na koniec roku	2 350 000,00	0,00	0,00	2 350 000,00





1.7. Propozycje co do sposobu podziału zysku lub pokrycia straty za rok obrotowy

**Zysk netto w wysokości 2 000 393,24 zł za rok obrotowy 2015 zwiększy środki finansowe na działalność statutową w 2016 r.**

1.8. Dane o stanie rezerw według celu ich utworzenia na początek roku obrotowego, zwiększeniach, wykorzystaniu, rozwiązaniu i stanie końcowym

**W Fundacji nie występują należności i zobowiązania przeterminowane, nie ma obowiązku tworzenia rezerw.**

1.9. Dane o odpisach aktualizujących wartość należności, ze wskazaniem stanu na początek roku obrotowego, zwiększeniach, wykorzystaniu, rozwiązaniu i stanie na koniec roku obrotowego

**W Fundacji nie wystąpiły odpisy aktualizacyjne**

1.10. Podział zobowiązań długoterminowych według pozycji bilansu o pozostałym od dnia bilansowego, przewidywanym umową, okresie spłaty

**Fundacja nie ma zobowiązań długoterminowych**

1.11 Wykaz istotnych pozycji czynnych i biernych rozliczeń międzyokresowych

Tytuły rozliczeń	Stan na	
	początek roku	koniec roku
<b>1.Ogółem czynne rozliczenia międzyokresowe kosztów</b>	<b>32 178,59</b>	<b>25 876,01</b>
- Ubezpieczenie Ambulansu	11 267,67	11 522,12
- Ubezpieczenie sprzętu	2 506,17	2 510,01
- Ubezpieczenie Pokoju Rodzinnego	420,67	10 653,66
- Ubezpieczenie OC	11 819,83	0,00
- Ubezpieczenie wolontariuszy	0,00	603,00
- Koszty budowy Domu Rodzinnego	6 164,25	0,00
- Koszty administracyjne Domu Rodzinnego	0,00	95,22
- Obsługa administracyjna i techniczna	0,00	492,00
<b>2.Ogółem czynne rozliczenia międzyokresowe przychodów</b>	<b>4 118,04</b>	<b>629 947,07</b>
- Darowizny na rzecz Domu Rodzinnego	4 118,04	629 947,07

1.12 Wykaz grup zobowiązań zabezpieczonych na majątku jednostki (ze wskazaniem jego rodzaju)

**W Fundacji nie ma zobowiązań zabezpieczonych na majątku fundacji**

1.13 Zobowiązania warunkowe, w tym również udzielone przez jednostkę gwarancje i poręczenia, także wekslowe

**Fundacja nie ma zobowiązań warunkowych ani nie udzielała żadnych gwarancji i poręczeń również wekslowych**

## **2. Objaśnienia do rachunku zysków i strat**

2.1. Strukturę rzeczową (rodzaje działalności) i terytorialną (kraj, eksport) przychodów netto ze sprzedaży produktów, towarów i materiałów

**Na przychody Fundacji składają się:**

- darowizny w postaci wpłat gotówkowych	5 729 389,14
- darowizny rzeczowe	69 441,84
- oprocentowanie rachunków bankowych i lokat	40 972,53
- pozostałe przychody operacyjne	7 982,15
<b>Razem przychody</b>	<b>5 847 785,66</b>

Na koszty Fundacji składają się :

<b>Koszty działalności statutowej w 2015r</b>	<b>3 249 961,44</b>
<b>- w tym:</b>	
- zbiórka publiczna	147 265,44
- szkolenia lekarzy	0,00
- program 1%	307,50
- dom rodzinny	1 888 388,41
- obsługa programu „ambulans”	238 054,87
<i>w tym:</i>	
- eksploatacja ambulansu (paliwo, serwis, parking, myjnia)	46 252,64
- kierowca - delegacje (dieta, hotel, telefon)	19 996,50
- wyposażenie ambulansu	354,96
- ubezpieczenia ambulansu	26 529,54
- badania USG	103 872,00
- materiały pomocnicze do badań	10 955,94
- usługi spedycyjne, kurierskie	402,13
- materiały drukowane/publikacje	26 007,23
- materiały biurowe, papiernicze	1 987,91
- reklama	615,00
- inne	1 081,02
- pokój rodzinny CZD	15 687,73
- pokój rodziny WUM	944 474,11
- zbiórka krwi	375,00
- wolontariat	12 263,52
- donacje online	2 082,15
- inne	1 062,71
<b>Koszty administracyjne w 2015 r.</b>	<b>572 718,91</b>
<i>w tym:</i>	
- amortyzacja	98 765,37
- zużycie materiałów i energii	3 535,19
- usługi obce	72 116,21
- koszty biura	11 168,54
- wynagrodzenia	346 243,54
- świadczenia na rzecz pracowników	40 488,71
- pozostałe koszty	401,35
<b>Koszty finansowe</b>	<b>23 231,46</b>
<b>Pozostałe koszty operacyjne</b>	<b>1 402,61</b>
<b>Razem koszty</b>	<b>3 847 314,42</b>
<b>Podatek dochodowy</b>	<b>78,00</b>
<i>Podatek dochodowy od dochodu nie podlegającego zwolnieniu na podstawie art. 17 ust. 1 pkt 4 ustawy o PDOP</i>	
<b>Wynik Finansowy</b>	<b>2 000 393,24</b>

2.2. Wysokość i wyjaśnienie przyczyn odpisów aktualizujących środki trwałe

**W 2015 r. w Fundacji nie wstąpiły odpisy aktualizujące środki trwałe**

2.3. Wysokość odpisów aktualizujących wartość zapasów

**W Fundacji nie ma zapasów**

2.5. Rozliczenie głównych pozycji różniących podstawę opodatkowania podatkiem dochodowym od wyniku finansowego (zysku, straty) brutto

**Różnice między wynikiem finansowym a podstawą opodatkowania stanowi załącznik nr 2**

- 2.6. Gdy jednostka sporządza rachunek zysków i strat w wariantcie kalkulacyjnym, dane o kosztach wytworzenia produktów na własne potrzeby oraz o kosztach rodzajowych

**Fundacja sporządza Rachunek Zysków i Strat w wariantcie porównawczym**

- 2.7. Koszt wytworzenia środków trwałych w budowie, środków trwałych na własne potrzeby

**Fundacja w 2015r zakończyła budowę Domu Rodzinnego w Krakowie na działce użyczonych nieodpłatnie przez Uniwersytet Jagielloński.**

**Łączny koszt inwestycji wyniósł 7.934.085,31 zł.**

- 2.8. Poniesione w ostatnim roku i planowane na następny rok nakłady na niefinansowe aktywa trwałe, odrębnie należy wykazać poniesione i planowane nakłady na ochronę środowiska

**W 2015 r. Fundacja nie poniosła i nie planuje na następny rok obrotowy nakładów na niefinansowe aktywa trwałe.**

- 2a. Dla pozycji bilansu oraz rachunku zysków i strat, wyrażonych w walutach obcych – kursy przyjęte do ich wyceny

**Do wyceny pozycji bilansu oraz rachunku zysków i strat w walucie USD przyjęto kurs 3,9011 z dnia 31.12.2015 Tabela nr 254/A/NBP/2015**

**4. Informacje o zatrudnieniu i wynagrodzeniach**

- 4.1. Charakter i cel gospodarczy zawartych przez jednostkę umów nieuwzględnionych w bilansie w zakresie niezbędnym do oceny ich wpływu na sytuację majątkową, finansową i wynik finansowy jednostki

**Fundacja nie zawarła żadnych umów mających wpływ na sytuację finansową Fundacji**

- 4.2. Istotne transakcje (wraz z ich kwotami) zawarte przez jednostkę na innych warunkach niż rynkowe ze stronami powiązаныmi

**W Fundacja nie ma podmiotów powiązanych**

- 4.3. Przeciętne w roku obrotowym zatrudnienie, z podziałem na grupy zawodowe

Wyszczególnienie	Przeciętne zatrudnienie w roku	
	poprzedzającym	obrotowym
Pracownicy umysłowi	0	6
Pracownicy fizyczni	1	1
Ogółem	1	7

- 4.6 Wynagrodzenie biegłego rewidenta lub podmiotu uprawnionego do badania sprawozdań finansowych, wypłacone lub należne za rok obrotowy za:

a) badanie rocznego sprawozdania finansowego	6 765,00
b) inne usługi poświadczające	0,00
c) usługi doradztwa podatkowego	0,00
d) pozostałe usługi	0,00
<b>razem</b>	<b>6 765,00</b>

**5. Informacje o zmianach w polityce rachunkowości i sprawozdaniu finansowym**

- 5.1. Informacje o znaczących zdarzeniach dotyczących lat ubiegłych ujętych w sprawozdaniu finansowym roku obrotowego

**W 2015 r. w Fundacji nie wystąpiły zdarzenia dotyczące lat ubiegłych**

- 5.2. Informacje o znaczących zdarzeniach, jakie nastąpiły po dniu bilansowym, a nie uwzględnionych w sprawozdaniu finansowym

**W 2015 r. nie wystąpiły zdarzenia po dniu bilansowym, nie ujęte w sprawozdaniu finansowym**

- 5.3. Przedstawienie dokonanych w roku obrotowym zmian zasad polityki rachunkowości, w tym metod wyceny oraz zmian sposobu sporządzania sprawozdania finansowego, jeżeli nie wywierają one istotnego wpływu na sytuację majątkową, finansową i wynik finansowy jednostki

**W Fundacji w ciągu roku nie dokonano zmian zasad rachunkowości i sposobu sporządzania sprawozdania**



**8. Informacje co do możliwości kontynuowania działalności jednostki**

- 8.1. W przypadku występowania niepewności co do możliwości kontynuowania działalności, opis tych niepewności oraz stwierdzenie, że taka niepewność występuje, oraz wskazanie, czy sprawozdanie finansowe zawiera korekty z tym związane; informacja powinna zawierać również opis podejmowanych bądź planowanych przez jednostkę działań mających na celu eliminację niepewności.

**W 2015 r w Fundacji nie wystąpiły zdarzenia, które mogłyby w istotny sposób wpłynąć na ocenę sytuacji jednostki.**

25.05, 2016r.  
mgr Danuta Łączyńska  
ul. Łągowaska 3/81  
01-432 Warszawa  
Dane do Podatku  
01 Wpisu, 05

(Data i podpis osoby, której powierzono prowadzenie ksiąg rachunkowych)

(Data i podpis kierownika jednostki, a jeżeli jednostką kieruje organ wieloosobowy, wszystkich członków tego organu)



**Fundacja Ronald McDonald**

ul. Żwirki i Wigury 63A, 02-091 Warszawa  
NIP 526 26 12 592. KRS 0000 10 54 50  
www.frm.org.pl

Fundacja Ronald McDonald  
ul. Marszałkowska 24  
00-576 Warszawa

## BILANS – 2015

Załącznik nr 1

## WARTOŚCI NIEMATERIALNE I PRAWNE

Brutto	Bilans otwarcia		Zwiększenia				Zmniejszenia			Bilans zamknięcia	
	nabycie	aktualizacja	przemieszczenie	razem	sprzedaż	likwidacja	przemieszczenie	razem	zamknięcia		
1. Koszty zakończonych prac rozwojowych	0,00			0,00					0,00	0,00	
2. Wartość firmy	0,00			0,00					0,00	0,00	
3. Inne wartości niematerialne i prawne	0,00			0,00					0,00	0,00	
4. Zaliczki na wartości niematerialne i prawne	0,00			0,00					0,00	0,00	
SUMA	0,00	0,00	0,00	0,00	0,00	0,00	0,00	0,00	0,00	0,00	

Umorzenie	Bilans otwarcia		Zwiększenia				Zmniejszenia			Bilans zamknięcia	
	amortyzacja	aktualizacja	przemieszczenie	razem	sprzedaż	likwidacja	przemieszczenie	razem	zamknięcia		
1. Koszty zakończonych prac rozwojowych	0,00			0,00					0,00	0,00	
2. Wartość firmy	0,00			0,00					0,00	0,00	
3. Inne wartości niematerialne i prawne	0,00			0,00					0,00	0,00	
4. Zaliczki na wartości niematerialne i prawne	0,00			0,00					0,00	0,00	
SUMA	0,00	0,00	0,00	0,00	0,00	0,00	0,00	0,00	0,00	0,00	

Wartość netto	Bilans otwarcia	Bilans zamknięcia
1. Koszty zakończonych prac rozwojowych	0,00	0,00
2. Wartość firmy	0,00	0,00
3. Inne wartości niematerialne i prawne	0,00	0,00
4. Zaliczki na wartości niematerialne i prawne	0,00	0,00
SUMA	0,00	0,00

## BILANS - 2015

## RZECZOWE AKTYWA TRWAŁE

Brutto	Bilans otwarcia		Zwiększenia				Zmniejszenia				Bilans zamknięcia	
	1 383 073,96	0,00	nabycie	aktualizacja	przemieszczenie	razem	sprzedaż	likwidacja	przemieszczenie	razem		
1. Środki trwałe	1 383 073,96	0,00	7 979 527,74			7 979 527,74				0,00	0,00	9 362 601,70
a) grunty (w tym prawo użyt.wiecz.gruntu)	0,00	0,00	0,00			0,00				0,00	0,00	0,00
b) budynki, lokale i ob..inżynierii ląd.i wodnej	0,00	0,00	7 934 085,31			7 934 085,31				0,00	0,00	7 934 085,31
c) urządzenia techniczne i maszyny	9 354,96		23 917,43			23 917,43				0,00	0,00	33 272,39
d) środki transportu	1 133 719,00		0,00			0,00				0,00	0,00	1 133 719,00
e) inne środki trwałe	240 000,00		21 525,00			21 525,00				0,00	0,00	261 525,00
2. Środki trwałe w budowie	1 203 402,94		6 730 682,37			6 730 682,37		7 934 085,31		7 934 085,31	0,00	0,00
3. Zaliczki na środki trwałe w budowie	0,00		0,00			0,00				0,00	0,00	0,00
SUMA	2 586 476,90		14 710 210,11	0,00	0,00	6 776 124,80	0,00	7 934 085,31	0,00	7 934 085,31	0,00	9 362 601,70

Umorzenie	Bilans otwarcia		Zwiększenia				Zmniejszenia				Bilans zamknięcia	
	1 218 073,96	0,00	amortyzacja	aktualizacja	przemieszczenie	razem	sprzedaż	likwidacja	przemieszczenie	razem		
1. Środki trwałe	1 218 073,96	0,00	98 765,37			98 765,37				0,00	0,00	1 316 839,33
a) grunty (w tym prawo użyt.wiecz.gruntu)	0,00	0,00	0,00			0,00				0,00	0,00	0,00
b) budynki, lokale i ob..inżynierii ląd.i wodnej	0,00	0,00	33 058,68			33 058,68				0,00	0,00	33 058,68
c) urządzenia techniczne i maszyny	9 354,96		4 989,19			4 989,19				0,00	0,00	14 344,15
d) środki transportu	1 133 719,00		0,00			0,00				0,00	0,00	1 133 719,00
e) inne środki trwałe	75 000,00		60 717,50			60 717,50				0,00	0,00	135 717,50
2. Środki trwałe w budowie	0,00		0,00			0,00				0,00	0,00	0,00
3. Zaliczki na środki trwałe w budowie	0,00		0,00			0,00				0,00	0,00	0,00
SUMA	1 218 073,96		98 765,37	0,00	0,00	98 765,37	0,00	0,00	0,00	0,00	0,00	1 316 839,33

Wartość netto	Bilans otwarcia	Bilans zamknięcia
1. Środki trwałe	165 000,00	8 045 762,37
a) grunty (w tym prawo użyt.wiecz.gruntu)	0,00	0,00
b) budynki, lokale i ob..inżynierii ląd.i wodnej	0,00	7 901 026,63
c) urządzenia techniczne i maszyny	0,00	18 928,24
d) środki transportu	0,00	0,00
e) inne środki trwałe	165 000,00	125 807,50
2. Środki trwałe w budowie	1 203 402,94	0,00
3. Zaliczki na środki trwałe w budowie	0,00	0,00
SUMA	1 368 402,94	8 045 762,37



## BILANS – 2015

## INWESTYCJE DŁUGOTERMINOWE

Brutto	Bilans otwarcia	Zwiększenia				Zmniejszenia				Bilans zamknięcia	
		nabycie	aktualizacja	przemieszczenie	razem	sprzedaż	aktualizacja wartości	przemieszczenie	razem		
1. Nieruchomości	0,00				0,00				0,00		0,00
2. Wartości niematerialne i prawne	0,00				0,00				0,00		0,00
3. Długoterminowe aktywa finansowe	0,00				0,00				0,00		0,00
a) w jednostkach powiązanych	0,00				0,00				0,00		0,00
- udziały lub akcje	0,00				0,00				0,00		0,00
- inne papiery wartościowe	0,00				0,00				0,00		0,00
- udzielone pożyczki	0,00				0,00				0,00		0,00
- inne długoterminowe aktywa finansowe	0,00				0,00				0,00		0,00
b) w pozostałych jednostkach	0,00				0,00				0,00		0,00
- udziały lub akcje	0,00				0,00				0,00		0,00
- inne papiery wartościowe	0,00				0,00				0,00		0,00
- udzielone pożyczki	0,00				0,00				0,00		0,00
- inne długoterminowe aktywa finansowe	0,00				0,00				0,00		0,00
4. Inne inwestycje długoterminowe	0,00				0,00				0,00		0,00
SUMA	0,00	0,00	0,00	0,00	0,00	0,00	0,00	0,00	0,00	0,00	0,00

Fundacja Ronalda McDonalda  
 ul. Marszałkowska 24  
 00-576 Warszawa

Załącznik nr 2

**Różnice pomiędzy zyskiem/stratą brutto a podstawą opodatkowania**  
**BILANS – 2015**

<b>Zysk brutto za 2015 r.</b>	<b>2 000 471,24</b>
- różnice kursowe na dzień bilansowy (-)	0,00
Przychód z tytułu nieodpłatnego używania nieruchomości gruntowej w 2015 r. (+)	102 044,04
<b>Różnice po stronie przychodów:</b>	<b>102 044,04</b>
<b>Różnice po stronie kosztów:</b>	<b>412,95</b>
- odsetki budżetowe (-)	0,00
- różnice kursowe na dzień bilansowy (-)	0,00
- nie wypłacone wynagrodzenia	0,00
- inne art.15 ustawy (-)	412,95
<b>Zysk brutto do opodatkowania</b>	<b>2 102 928,23</b>
<b>Dochód wolny od podatku na podstawie art. 17 ust. 1 ustawy o PDOP przeznaczony na cele statutowe Fundacji</b>	<b>2 102 515,28</b>
Do opodatkowania:	<b>413</b>
Podatek dochodowy (stawka)	19%
Podatek dochodowy za okres	<b>78</b>